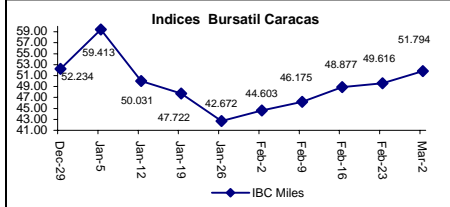


Renta Variable

Bolsa de Valores Caracas				
Indice	Simbolo	Sem Ant.	Cierre	Var. net
Bursatil Caracas	.IBC	49,616	51,794	2,177
IBC Financieras	.IBCF	90,277	93,268	2,991
IBC Industriales	.IBCI	40,233	42,411	2,178



Acciones del Mercado Nacional

Titulo	Simbolo	Sem Ant.	Cierre	Var. net
BCO PROVINCIAL	BPV	1990	420	-1570
BCO VZLANO CDTO	BVE	3600	3810	210
BANESCO BCO UNIV	BBC	295	305	10
CEMEX VZLA2	VCM2	980	1000	20
FAB NAC CEMENTOS	FNC	580	600	20
CORIMON A	CRMa	8145.25	8850	704.75
ELECT DE CCS	EDC	885	965	80
ENVASES VZLANO	ENV	35.95	33	-2.95
FONDO VAL INM A	FVla	24.7	24.7	0
H L BOULTON	HLB	40.95	40.9	-0.05
MANPA	MPA	180	175	-5
MANTEX	MTX	1300	1300	0
MERCANTIL SF	MVZa	5300	5350	50
MERCANTIL SF	MVZb	5400	5400	0
SIVENSA	SVS	105	105	0
CANTV D	TDVd	8851	9500	649
GRUPO ZULIANO	GZL	70	70	0
BOD BCO UNIV	BOU	400	400	0

Indices Bolsas Extranjeras

Indice	Simbolo	Sem Ant.	Cierre	Var. net
Dow Jones	.DJI	12,647	12,114	-533.38
Nasdaq 100	.NDX	1,840	1,726	-113.74
S&P 500	.GSPC	1,451	1,387	-64.02
London Stock Ex	.LSE.L	1,298	1,273	-24.73
IBEX España	.IBEX	14,767	13,962	-804.90
China Hang S.	.HSI	20,712	19,442	-1,269.64
Nikkei	.N225	18,188	17,218	-970.49
Mexico	.MXX	28,506	26,321	-2,184.60
Brasil	.BVSP	46,016	42,370	-3,645.95

Acciones Mercado Int.

Titulo	Simbolo	Sem Ant.	Cierre	Var. net
ELECT CARACAS/d	XEDC.LA	5.76	5.76	0
CANTV/d	VNT	16.74	16.76	0.02
THE AES CORP/d	AES	22.28	20.61	-1.67
APPLE COMP INC	AAPL.O	89.07	85.41	-3.66
CITIGROUP/d	C	53.77	49.97	-3.8
CEMEX SAB/d	CX	36.6	32.28	-4.32
EBAY INC	EBAY.OQ	33.99	30.83	-3.16
HOME DEPOT INC/d	HD	40.96	39.01	-1.95
INTL BUS MACH/d	IBM	97.73	90.9	-6.83
COCA-COLA CO/d	KO	47.26	45.89	-1.37
MICROSOFT CP	MSFT.OQ	28.9	27.76	-1.14
ALTRIA GROUP/d	MO	85.38	83.48	-1.9
MOTOROLA/d	MOT	19.15	18.64	-0.51
NOKIA CORP/d	NOK	22.84	21.14	-1.7
PEPSICO INC/d	PEP	64.58	62.93	-1.65
PFIZER INC/d	PFE	25.62	24.79	-0.83
NASDAQ100 TRK FD	QQQQ.O	45.26	42.48	-2.78
ROYAL DUTCH SH/d	RDSa	67.06	64.2	-2.86
TYCO INTL/d	TYC	31.4	30.07	-1.33
TERNIUM S.A/d	TX	28.75	25.75	-3

Bonos Globales

Bono	Precio	Variación	Cupon %	CYD
Global 34	129.00	-0.25	9.38	7.27
Global 27	124.06	0.06	9.25	7.46
Global 25	105.31	-0.06	7.65	7.26
Global 18 N	100.19	0.19	7.00	6.99
Global 18	146.44	-0.19	13.63	9.30
Global 16	92.88	-0.13	5.75	6.19
Global 14	110.38	-0.25	8.50	7.70
Global 13	121.00	-0.25	10.75	8.88
Global 11	98.88	-0.13	6.36	6.43
Global 10	97.25	-0.13	5.38	5.53

Bonos Brady

Bono	Precio	Variación	Cupon %	CYD
Vendcb	100.00	0.00	6.44	6.44
Vendisb	73.00	0.00	5.44	7.45
Venflirb	100.00	0.00	6.00	6.00

Indicadores Económicos	Periodo/ Fecha	Indicador
Inflación %	Feb	1.4%
Inflación acum	12 Meses	20.5%
Resev Int. MM\$	23-Feb	35,395
M2 MMBs	23-Feb	117,933,550
Dólar Cantv	2-Mar	3,967.78
Letras del T 3M	2-Mar	98.900

Tasas de Interes Mercado Local

Los 6 Ppal Bcos	Pct	Fecha
ACTIVAS	14.86	23/02/07
DPF 90	10.26	23/02/07
AHORROS	6.58	23/02/07

Tasas del Mercado Internacional

US Prime	8.25
Libor Usd 3M	5.346

Banca comercial y Univ.		
PRESTAMOS	Fecha	Tasa
PRESTAMOS	2/28/2007	14.18
DPF 30 DIAS	2/28/2007	10.01
DPF 60 DIAS	2/28/2007	10.08
DPF 90 DIAS	2/28/2007	10.02
OVERNIGHT	3/2/2007	0.4

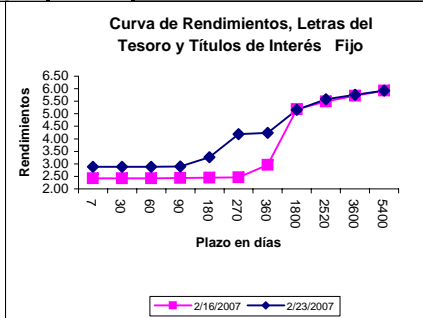
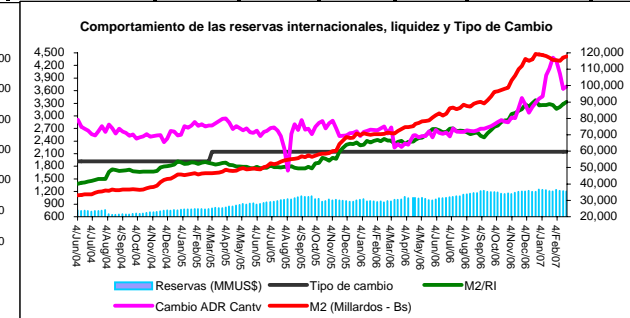
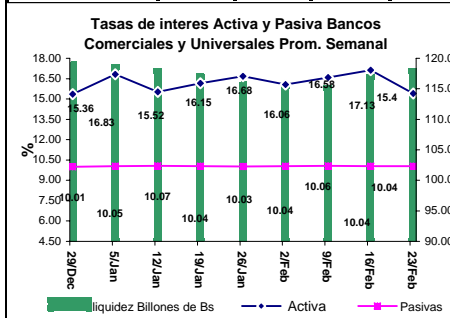
Semana al 02/03/2007

Mercado Local: El volumen transado en la BVC vivió el letargo característico de los periodos con subasta de Bonos Bolivar-Dólar. Sin embargo, la tendencia del IBC acompaña la suave escalada de precios del petróleo, contrastando con caída que ocurrió esta semana en los mercados globales. Acciones líderes como EDC, TDVd, SVS, etc. soportan la tendencia alcista. Sobresalen como oportunidades puntuales de arbitraje, los precios de EDC y TDVd en relación con sus respectivos ADR's (ver conversiones). Además, resalta el ajuste de precios de BPV a 417, consecuencia de su anticipado dividendo (4x1) y el anticipado dividendo de EDC por 78 Bs/acción para los registrados el próximo 16/03/2007.

Emisiones: ¡jillegó la hora del té!!!, para el Bono del Sur II (BDS2). Este lunes será cuando se anuncien los detalles de asignación. La demanda por los USD 1,500MM (50% en USD y 50% en Bs.) superó las 200,000 ordenes (fué solo aprox. 50,000 para BDS1), estimandose menos de USD 7,500/orden como promedio. Aun cuando no será mucho lo que asignen a cada orden individual, los participantes podrán adquirir legalmente sus dolares a menos de 2,750. La demanda corporativa insatisfecha ya se prepara para la próxima subasta,..... la de PDVSA. Esperamos que el carácter de "deta" del BDS2, contraste con un enfoque más corporativo para la distribución de esta segunda subasta del año, quitando así la presión del paralelo.

Conversiones de ADR's, Swaps-Permutas: Semana muy volátil para este mercado. Con el impacto de la subasta a principios de la semana, el mercado via permutas se redujo al rango de precios de Bs/USD3,800/3900 (b/o). Con la anticipación de una baja asignación para los compradores de la subasta, se reinstaló de inmediato la presión de demanda subiendo el precio a Bs/USD4300/4400 (b/o) para el cierre del viernes. Sin embargo, el mercado de CANTV mostró cierto rezago en el precio, evidenciandose una oportunidad de arbitraje que permitía arbitrar vía conversiones por 3800/3900, cuando el precio vía permutas es 10% mayor.

Mercado USA: Las acciones estadounidenses cayeron el viernes y despídieron a su peor semana de Wall Street en más de cuatro años, afectadas por el nuevo avance del yen japonés, la baja en el índice de confianza de los consumidores y los comentarios del presidente de la Reserva Federal de St. Louis, William Poole, quien dijo que una recesión "podría ocurrir". La ola vendedora comenzó el martes cuando China cayó casi un 9%, su mayor baja en 10 años, disparando ventas en los otros mercados bursátiles del mundo. Con la caída de la semana, los tres principales índices bursátiles de USA borrraron las ganancias acumuladas del año 2007. El fortalecimiento del yen, afecta principalmente a inversionistas institucionales que se financian en yen (a tasas bajas) y utilizan los fondos para invertir en otros mercados con mayores rendimientos. Se teme que esta situación desencadene ventas institucionales masivas dirigidas a "cortar" su exposición a un yen mas fuerte.



Bernardo Pérez- Gerardo Castellanos- Maria Margarita Fossi - Ruperto Urdaneta- Yullia Hernandez
Tífs (0261) 7976628-7921280-7910592-7914129 -Fax(0261) 7914128. Email: global@globalmarketsca.com